

ブログで月収10万円までの過程

初版：2022年2月17日版

ブログで月10万円までの過程について

• 初心者の自分が、ブログを始める理由として、

- 1.日々の自分の日記
- 2.資産運用の入金力を上げる副業として
- 3.アウトプットの間として
- 4.自分のスキルアップとして

というのがあげられます。

このうち、2.資産運用の入金力を上げる副業として
については、ざっくり5万~10万程度の収入があれば満足です。

(もちろん多ければそれに越したことはない。。。)

ブログで月10万円までの過程について

- ただ、知識ゼロ、経験ゼロの状態から始めているので、それなりに勉強が必要。
- また目標に対して、自分がどの位置にいるかを把握するために、工程が欲しい。

- 参考文献として、結城おさむさんのyoutube

[雑記ブログで月収10万円を稼ぐスケジュールを公開！初心者が半年間で実現できるプランを考えました。]


を参考にし、自分なりにかみ砕いて工程を立ててみました。

- もちろん、ほかにもやりたいことがあるので、スケジュールは緩めに設定します。

ブログで月10万円までの過程について


Step1

- ノートPCを購入
- wordpressの構築
- wordpressの操作方法を覚える
- サジェスト、虫眼鏡を使いなれる



Step2

- google AdSenseの審査突破
(200PV~とのことでしたが、PV数は不問とします。まず審査を受け続けることを行います。)
- 検索意図を満たす記事を書けるようになる
- (1WEEK2記事を書けるようになる) →
※結城おさむさんの動画では、1日1記事




Step3

- ライバルの少ないワードでアクセスを集める感覚を養う。

ブログで月10万円までの過程について


Step4

トレンドを狙う



Step5

ライバルがいても勝負する



Step6

集中投下する

- 動画内では、もっと詳細に述べられていますが、初心者なので、ほぼstep3以降は、具体的にイメージできていません。
- ですが、虫眼鏡やアドセンスは通らなければならない過程ですので、今はそこを目標に進めます。
- そもそもブログ事態もまだまだ見にくいので・・・

ブログで月10万円までの過程について

PV数を不問にしたのは、そこまでのPVを獲得するのに、とても時間がかかる。と思っているからです。私自身が、PV数0の状態から200などまるでイメージできません。

後々考えれば、大したことないことなのかもしれませんが、今はそう思います。

なので、PV数を稼ぐために手法はあると思いますが、それも調べるとして、並行して審査を受ける。ということトライしていきたいと考えます。

ほかにもヒトデブログさんやマナブさんといった方の動画からも参考にし、よいところどりをしていきたいです。

ブログで月10万円までの過程について

- ・一か月、二か月、という単位にしなかったのは、ほかにも資格の勉強、読書、家族との時間を大切にしたいからです。

- ・そういうと今はやるべきではない。ということになるのかもしれませんが、そこでやめても何も得るものもないです。

私自身要領がよいほうではないので、不器用ながらも一生懸命ブログのレベルアップに努めたいと考えています。

ブログで月10万円までの過程について

・だらだらと書きましたが、やることはシンプルに

- 1.グーグルアドセンスの審査を通る
- 2.サジェストでキーワードを探す、使いなれる。
- 3.ほかの人のブログを読んで、「このブログの何がよいのか？」ということ蓄積する。

です。やる時間の確保は朝活とし、通退勤の時間はインプット、ワードプレスの下書き、ブログの勉強、ときどき読書。にあてたいです。